

# アルゼが創る“パチスロ5号機新時代”

平成18年3月期 中間決算 説明会資料

(5号機の出現)



(C) 2005 永井豪/ダイナミック企画

平成17年11月

## アルゼ株式会社

## **【Contents】**

**【Ⅰ】 平成18年3月期中間決算概要**

**【Ⅱ】 パチスロを取り巻く環境**

**アルゼが創る5号機新時代**

**アルゼ5号機の魅力**

**【Ⅲ】 平成18年3月期業績予想**

# 【 I 】 平成18年3月期中間決算概要

## 1) 平成18年3月期中間期 損益状況(単体)

[百万円]

科目	当中間期	公表値	前中間期	公表差	前期差	前期比
売上高	11,273	12,000	24,170	▲ 727	▲ 12,896	46.6%
売上原価	7,246		15,557		▲ 8,310	46.6%
売上総利益	4,026		8,613		▲ 4,586	46.8%
販売費及び一般管理費	8,918		8,768		+ 150	101.7%
営業利益	▲ 4,891	-	▲ 155	-	▲ 4,737	3155.8%
営業外収益	172		775		▲ 607	21.7%
営業外費用	250		516		▲ 270	47.7%
経常利益	▲ 4,969	▲ 5,700	104	+ 731	▲ 5,073	-
特別利益	17		30		▲ 12	
特別損失	4,418		13,843		▲ 9,424	
税引前中間純利益	▲ 9,370		▲ 13,709		+ 4,338	68.4%
法人税等	▲ 216		▲ 6,160		+ 5,943	
中間純利益	▲ 9,153	▲ 7,500	▲ 7,548	▲ 1,653	▲ 1,605	121.3%

### 売上の内訳

パチスロ	9,618台	2,821百万円
パチンコ	26,628台	5,277百万円
AMその他		3,175百万円
売上計		11,273百万円

### 特別損失の内訳

たな卸資産評価損	1,914百万円
業務委託精算損	1,364百万円
減損損失	826百万円
その他の特別損失	314百万円
特別損失計	4,418百万円

## 2)平成18年3月期中間期 損益状況(連結)

[百万円]

科 目	当中間期	公表値	前中間期
売上高	21,770	23,400	36,023
売上原価	15,594		24,052
売上総利益	6,176		11,971
販売費及び一般管理費	10,801		11,953
営業利益	▲ 4,625	-	18
営業外収益	661		505
営業外費用	2,714		1,833
経常利益	▲ 6,678	▲ 7,200	▲ 1,309
特別利益	92		4,782
特別損失	3,655		15,516
税引前中間純利益	▲ 10,241		▲ 12,043
法人税等	▲ 1,828		▲ 5,319
中間純利益	▲ 8,413	▲ 9,300	▲ 6,724

公表差	前期差	前期比
▲ 1,630	▲ 14,253	60.4%
	▲ 8,458	64.8%
	▲ 5,795	51.6%
	▲ 1,151	90.4%
-	▲ 4,643	▲25,694.4%
	+ 155	130.9%
	+ 881	148.1%
+ 522	▲ 5,369	510.2%
	▲ 4,690	1.9%
	▲ 11,861	23.6%
	+ 1,802	85.0%
	+ 3,491	34.4%
+ 887	▲ 1,689	125.1%

### 特別損失の内訳

たな卸資産評価損	2,018百万円
減損損失	1,228百万円
その他の特別損失	409百万円
特別損失計	3,655百万円

## ① 資産・負債・資本

科目	H16.3期	H17.3期	H17.9期	備考
流動資産	96,702	99,302	83,068	現預金減▲10,915
固定資産	88,769	93,879	91,842	
有形固定資産	41,398	36,574	34,629	土地▲814
無形固定資産	3,101	2,566	2,185	
投資その他の資産	44,269	54,738	55,027	投資有価証券増+658
資産合計	185,472	193,332	175,045	

科目	H16.3期	H17.3期	H17.9期	備考
流動負債	55,778	45,702	35,710	支払手形及び買掛金▲4,772
固定負債	5,257	25,419	25,439	長期借入金▲334
少数株主持分	6,142	4,851	4,651	
資本	118,293	117,358	109,243	利益剰余金▲10,748
負債、少数株主持分及び資本合計	185,472	193,332	175,045	

## ② キャッシュフロー計算書

科目	H16.9期	H17.9期	備考
営業活動C/F	13,303	▲3,438	仕入債務増▲4,402
投資活動C/F	▲2,688	▲1,359	有形固定資産の取得▲2,033
財務活動C/F	9,849	▲5,708	当期配当金支出▲2,397
※その他	161	▲336	
現金、現金同等物の増減	20,464	▲10,524	
現金、現金同等物の期末残高	53,191	44,237	

## 4) 平成18年3月期中間期 連結会社別の要約損益計算書

[百万円]

	売上高			経常利益			当期純利益		
	H17.3期	H17.9期	H18.3期(予)	H17.3期	H17.9期	H18.3期(予)	H17.3期	H17.9期	H18.3期(予)
アルゼ	49,526	11,273	75,300	3,313	▲4,969	7,000	▲7,019	▲9,153	200
アドアーズ	18,911	9,398	20,200	607	705	1,600	▲909	164	520
セタ	2,917	794	4,513	229	▲444	251	45	▲980	▲343
※その他	1,104	305	487	▲2,066	▲1,970	▲1,351	8,905	1,555	▲277
連結合計	72,458	21,770	100,500	2,083	▲6,678	7,500	1,022	▲8,413	100

※その他には内部取引等調整額が含まれております。

## 5) 平成18年3月期中間期 品目別売上高(単体)

[百万円]

売上高		平成18年3月期上期		平成18年3月期下期(予)		平成18年3月期通期(予)	
パチスロ	金額	2,820		52,565		55,385	
	台数	9,618	ゴールドXR 7,373	約18万台	サクラ大戦 10月末 納品開始	約19万台	
			闘神雷電 1,398		デビルマン 11月上 旬納品開始		
			その他 847		斬		
			その他				
パチンコ	金額	5,277		7,424		12,701	
	台数	26,628	ゲットゲーム 18,680	約4万台	闘神雷電	約7万台	
			キューティー 7,948		夢芝居		
			その他				
アミューズメント機器, 海外機器		AM機器	785	AM機器	1,850	AM機器	2,635
		海外機器	961	海外機器	1,188	海外機器	2,149
その他		1,430		1,000		2,430	
合計		11,273		64,027		75,300	

## (環境の大幅変化)

- ◆ ライトユーザーを含めた幅広いユーザ参加による市場の形成……健全市場の育成・遊戯料金適正(プレイ料金1万円時代への回帰)
- ◆ 新規ユーザーの市場参加
- ◆ 射倖性中心市場から「射倖性+ゲーム性」融合市場への転換
- ◆ ファミコン世代の市場参加により本格的映像時代の幕開け

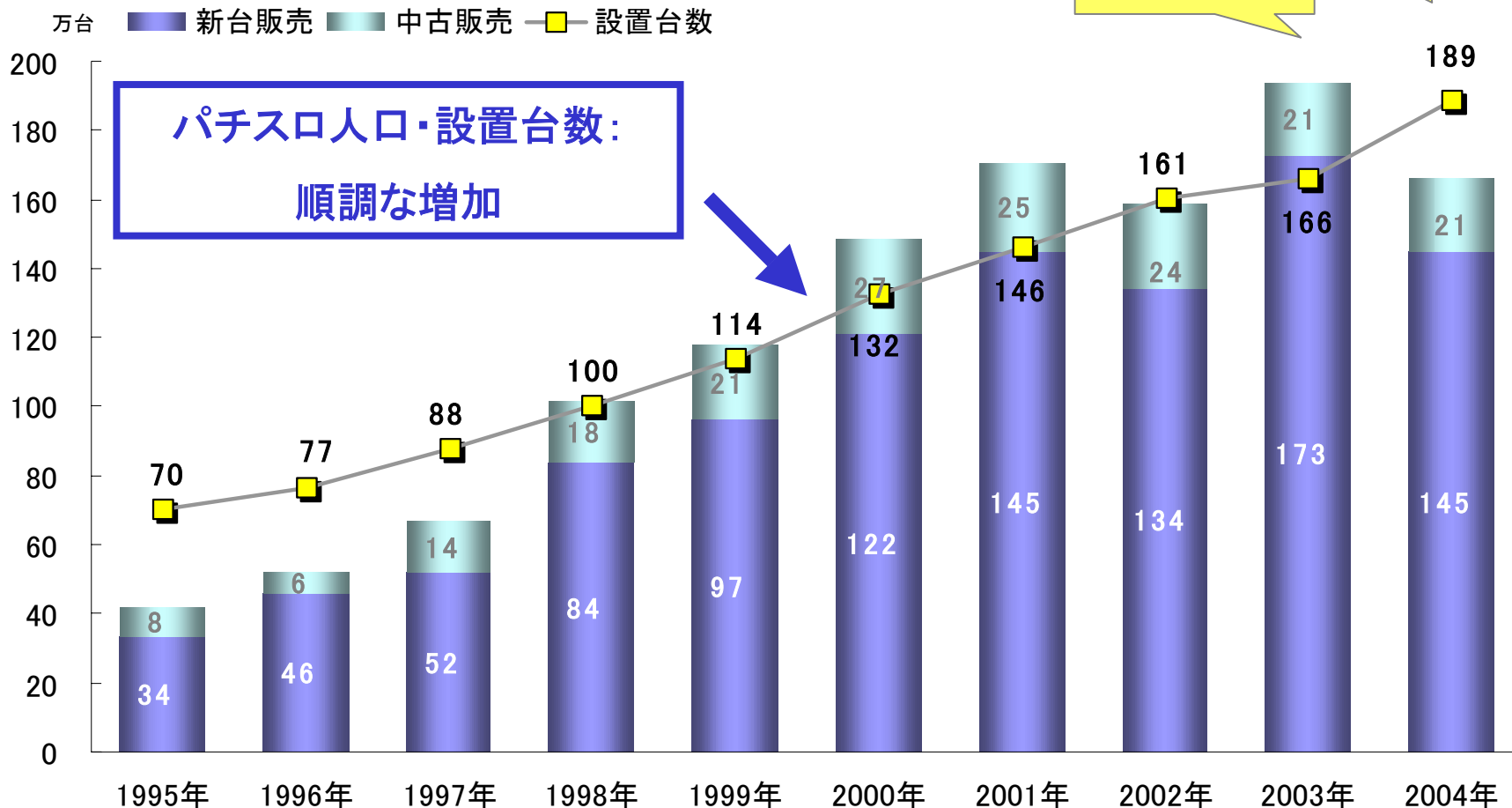


4号機から5号機への転換は今後急激に進む  
◇ 2006年中には5号機中心市場に転換

# パチスロ設置台数推移

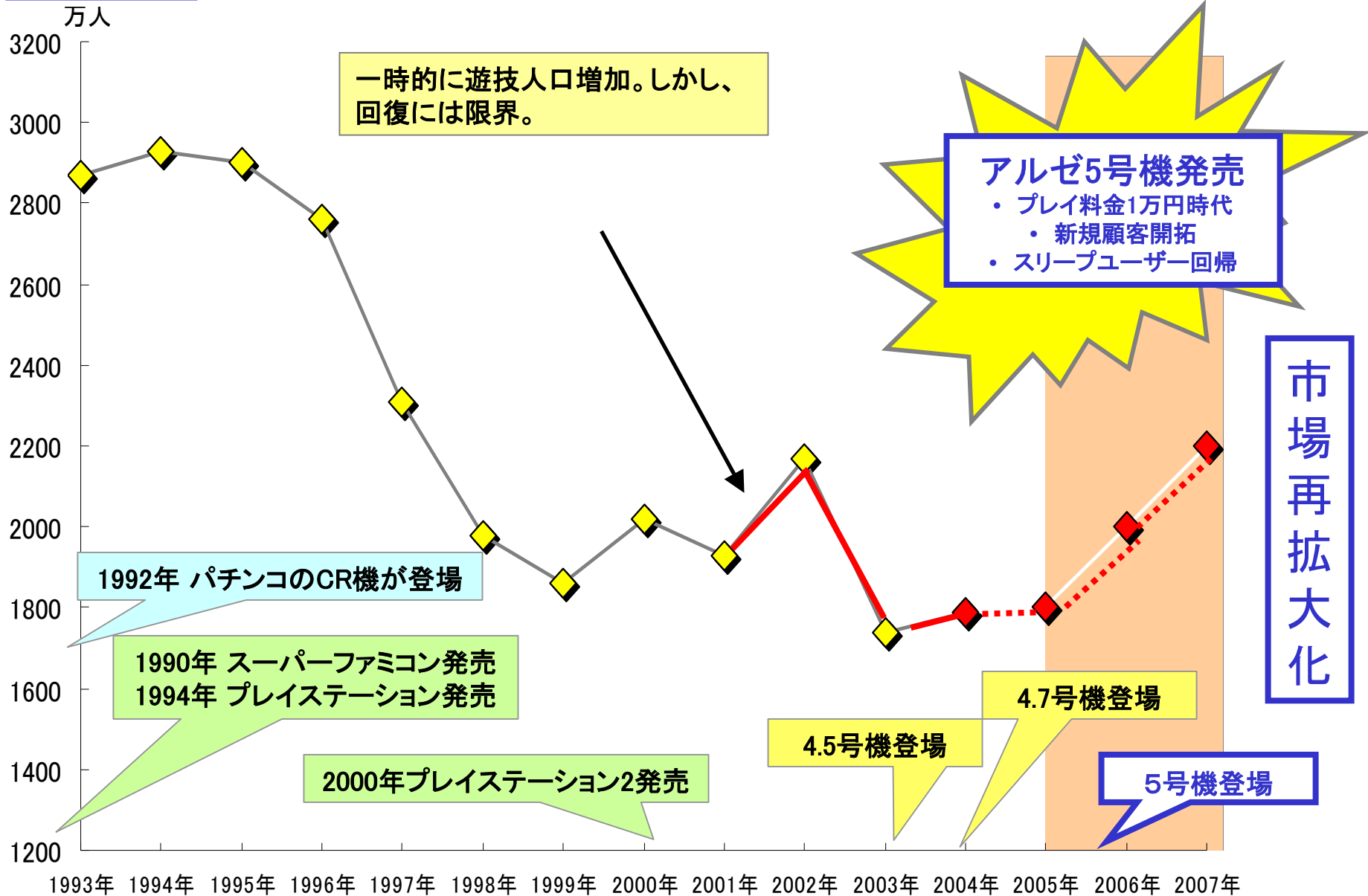
95年～03年： 年率20%成長

04年～： 4.7号機登場。新台販売鈍化

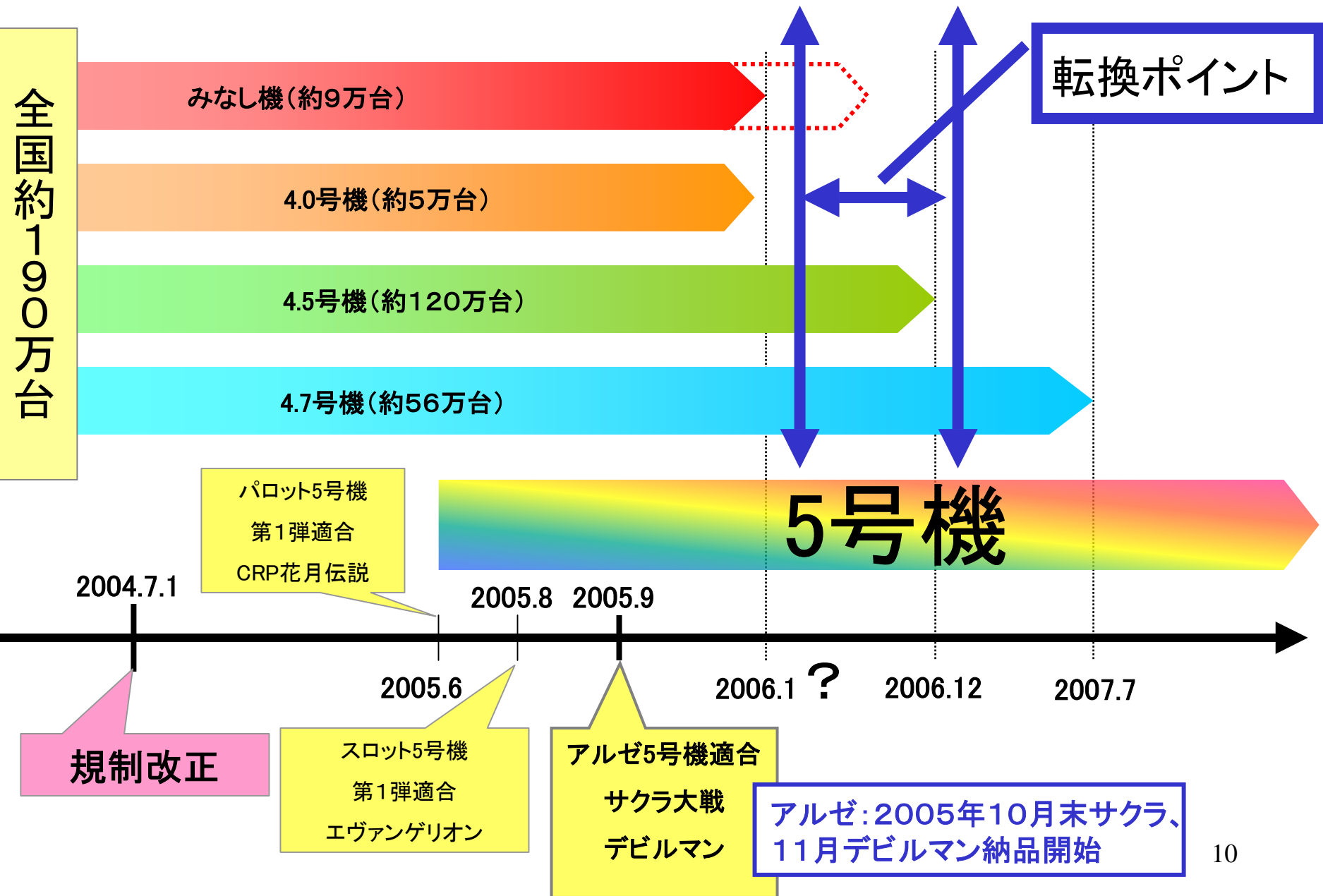




# パチンコ・パチスロ遊技人口推移



# 「みなし機・4号機」時代から5号機時代への大転換スケジュール



(アルゼ5大項目)

# アルゼ5号機の魅力

2段階設定

高確率リプレイ

同時抽選機能

液晶15インチ高解像度映像

省エネ：定格電力90Wの超省電力筐体

不正対策：

電磁波ゴト、クレ満ゴト、設定ゴト、ホッパーゴトへの完璧な対応

24時間ドア監視ユニット

安全性能

コストダウン

導入機種の結果

- 
- 品質
  - 安全
  - 環境
  - 省エネ
  - 価格

## 平成18年度下半期販売計画

☆パチスロ 5タイトル投入、18万台出荷計画

(「サクラ大戦」「デビルマン」「斬」等5タイトルが適合取得済)

☆パチンコ 5タイトル投入、4万台出荷計画

(「闘神雷電」「夢芝居」等、4タイトルが適合取得済)

## 1)平成18年3月期 業績予想

[百万円]

	H17.3通期		H18.3上期		H18.3下期		H18.3通期	
	単体	連結	単体	連結	単体	連結	単体	連結
売上高	49,526	72,458	11,273	21,770	64,027	78,730	75,300	100,500
売上総利益	22,074	27,556	4,026	6,176	28,157	32,871	32,183	39,047
営業利益	3,354	5,467	▲4,891	▲4,625	12,612	15,227	7,721	10,602
経常利益	3,313	2,083	▲4,969	▲6,678	11,969	14,178	7,000	7,500
当期純利益	▲7,019	1,022	▲9,153	▲8,413	9,353	8,513	200	100

## 2)平成18年3月期 品目別売上高目標(単体)

	H17.3通期		H18.3上期		H18.3下期		H18.3通期	
	台数	金額	台数	金額	台数	金額	台数	金額
パチスロ	77,881	26,528	9,618	2,820	約18万台	52,565	約19万台	55,385
パチンコ	64,970	17,034	26,628	5,277	約4万台	7,424	約7万台	12,701
AM機, 海外機	2,747		AM機	785	AM機	1,850	AM機	2,635
			海外機	961	海外機	1,188	海外機	2,149
部品その他	3,216		1,430		1,000		2,430	
合計	49,526		11,273		64,027		75,300	

(注)上記業績予想は、本資料の作成時において入手可能な情報に基づいて作成したものであり、実際の業績は今後の様々な要因により予想数値と異なることがあります。